



RIVIERE ERDRE

HORAIRES D'ECLUSAGE A SAINT-FELIX

Mois de Janvier 2018

DATE	JOUR	7h	8h	9h	10h	11h	12h	13h	14h	15h	16h	17h	18h	19h	Heures des P.M. de NANTES		Coefficient de marée	
		30	30	30	30	30	30	30	30	30	30	30	30	30				
1	L	Fermé													05 h 10	17 h 42	92	97
2	Ma														05 h 57	18 h 28	101	104
3	Me														06 h 42	19 h 13	106	107
4	J														07 h 25	19 h 54	106	104
5	V														08 h 06	20 h 32	101	97
6	S														08 h 41	21 h 05	91	85
7	D														09 h 13	21 h 37	78	72
DATE	JOUR	7h	8h	9h	10h	11h	12h	13h	14h	15h	16h	17h	18h	19h	Heures des P.M. de NANTES		Coefficient de marée	
		30	30	30	30	30	30	30	30	30	30	30	30	30				
8	L														09 h 45	22 h 14	65	59
9	Ma														10 h 28	23 h 19	54	49
10	Me														11 h 37	** h **	46	**
11	J														01 h 54	14 h 46	45	45
12	V														02 h 42	15 h 28	46	48
13	S														03 h 24	16 h 02	52	55
14	D														04 h 04	16 h 35	59	62
15	L														04 h 44	17 h 11	66	69
16	Ma														05 h 22	17 h 45	72	75
17	Me														05 h 57	18 h 16	77	79
18	J														06 h 32	18 h 46	80	81
19	V														07 h 04	19 h 16	81	81
20	S														07 h 37	19 h 46	80	79
21	D														08 h 09	20 h 17	77	75
DATE	JOUR	7h	8h	9h	10h	11h	12h	13h	14h	15h	16h	17h	18h	19h	Heures des P.M. de NANTES		Coefficient de marée	
		30	30	30	30	30	30	30	30	30	30	30	30	30				
22	L														08 h 43	20 h 48	72	69
23	Ma														09 h 19	21 h 25	65	62
24	Me														10 h 04	22 h 16	58	55
25	J														11 h 14	** h **	52	**
26	V														00 h 19	13 h 03	50	50
27	S														01 h 56	14 h 26	52	54
28	D														03 h 04	15 h 39	59	65
29	L														04 h 07	16 h 44	72	79
30	Ma														05 h 03	17 h 38	86	92
31	Me														05 h 51	18 h 23	99	103

Se renseigner auprès de l'écluse pour connaître le mouillage disponible (tirant d'eau + pied de pilote)
Ecluse St Félix: 02 40 99 78 00 VHF: canal 20

PERIODES D'OUVERTURE DE L'ECLUSE =

Direction générale territoires
Délégation Nantes
Le Chef du service aménagement

Pascal MACE



RIVIERE ERDRE

HORAIRES D'ECLUSAGE A SAINT-FELIX

Mois de Février 2018

DATE	JOUR	7h	8h	9h	10h	11h	12h	13h	14h	15h	16h	17h	18h	19h	Heures des P.M. de NANTES		Coefficient de marée	
		30	30	30	30	30	30	30	30	30	30	30	30	30				
1	J														06 h 33	19 h 01	107	109
2	V														07 h 11	19 h 37	109	109
3	S														07 h 48	20 h 09	106	103
4	D														08 h 20	20 h 38	97	92
DATE	JOUR	7h	8h	9h	10h	11h	12h	13h	14h	15h	16h	17h	18h	19h	Heures des P.M. de NANTES		Coefficient de marée	
		30	30	30	30	30	30	30	30	30	30	30	30	30				
5	L														08 h 48	21 h 04	85	78
6	Ma														09 h 13	21 h 30	70	63
7	Me														09 h 43	22 h 06	56	49
8	J														10 h 27	23 h 08	43	39
9	V														** h **	12 h 07	**	36
10	S														02 h 06	14 h 56	35	37
11	D														03 h 03	15 h 40	40	44
12	L														03 h 48	16 h 19	49	55
13	Ma														04 h 28	16 h 52	60	65
14	Me														05 h 06	17 h 26	70	74
15	J														05 h 42	17 h 58	78	81
16	V														06 h 17	18 h 30	84	87
17	S														06 h 50	19 h 01	88	89
18	D														07 h 24	19 h 32	90	89
DATE	JOUR	7h	8h	9h	10h	11h	12h	13h	14h	15h	16h	17h	18h	19h	Heures des P.M. de NANTES		Coefficient de marée	
		30	30	30	30	30	30	30	30	30	30	30	30	30				
19	L														07 h 56	20 h 04	88	86
20	Ma														08 h 29	20 h 35	84	80
21	Me														09 h 01	21 h 07	76	72
22	J														09 h 36	21 h 44	67	62
23	V														10 h 26	22 h 49	57	52
24	S														** h **	12 h 35	**	49
25	D														01 h 32	14 h 15	48	49
26	L														02 h 50	15 h 29	54	59
27	Ma														03 h 56	16 h 35	67	75
28	Me														04 h 52	17 h 26	83	90

Se renseigner auprès de l'écluse pour connaître le mouillage disponible (tirant d'eau + pied de pilote)

Ecluse St Félix: 02 40 99 78 00 VHF: canal 20

PERIODES D'OUVERTURE DE L'ECLUSE =

Direction générale territoires
Délégation Nantes
Le Chef du service aménagement

Pascal MACE



RIVIERE ERDRE

HORAIRES D'ECLUSAGE A SAINT-FELIX

Mois de Mars 2018


DATE	JOUR	7h	8h	9h	10h	11h	12h	13h	14h	15h	16h	17h	18h	19h	Heures des P.M. de NANTES		Coefficient de marée	
		30	30	30	30	30	30	30	30	30	30	30	30	30				
1	J														05 h 38	18 h 06	97	102
2	V														06 h 16	18 h 38	106	109
3	S														06 h 51	19 h 11	110	110
4	D														07 h 23	19 h 40	107	104
DATE	JOUR	7h	8h	9h	10h	11h	12h	13h	14h	15h	16h	17h	18h	19h	Heures des P.M. de NANTES		Coefficient de marée	
		30	30	30	30	30	30	30	30	30	30	30	30	30				
5	L														07 h 54	20 h 09	99	94
6	Ma														08 h 22	20 h 34	88	81
7	Me														08 h 44	20 h 57	73	66
8	J														09 h 08	21 h 25	58	51
9	V														09 h 43	22 h 10	44	38
10	S														10 h 46	** h **	33	**
11	D														01 h 09	14 h 15	30	30
12	L														02 h 31	15 h 08	33	37
13	Ma														03 h 19	15 h 50	43	49
14	Me														04 h 01	16 h 24	56	62
15	J														04 h 40	16 h 59	68	74
16	V														05 h 19	17 h 35	79	84
17	S														05 h 56	18 h 08	88	91
18	D														06 h 31	18 h 43	94	96
DATE	JOUR	7h	8h	9h	10h	11h	12h	13h	14h	15h	16h	17h	18h	19h	Heures des P.M. de NANTES		Coefficient de marée	
		30	30	30	30	30	30	30	30	30	30	30	30	30				
19	L														07 h 05	19 h 15	97	97
20	Ma														07 h 38	19 h 47	96	95
21	Me														08 h 10	20 h 18	92	88
22	J														08 h 43	20 h 49	84	78
23	V														09 h 16	21 h 24	72	66
24	S														10 h 00	22 h 22	59	53
25	D														** h **	13 h 40	**	49
26	L														02 h 16	15 h 07	47	48
27	Ma														03 h 35	16 h 17	52	58
28	Me														04 h 41	17 h 17	66	73
29	J														05 h 35	18 h 04	81	88
30	V														06 h 16	18 h 38	94	99
31	S														06 h 51	19 h 08	102	104

Se renseigner auprès de l'écluse pour connaître le mouillage disponible (tirant d'eau + pied de pilote)

Ecluse St Félix: 02 40 99 78 00 VHF: canal 20

PERIODES D'OUVERTURE DE L'ECLUSE =

Direction générale territoires
Délégation Nantes
Le Chef du service aménagement


Pascal MACE



RIVIERE ERDRE

HORAIRES D'ECLUSAGE A SAINT-FELIX

Mois de Avril 2018

DATE	JOUR	7h	8h	9h	10h	11h	12h	13h	14h	15h	16h	17h	18h	19h	Heures des P.M. de NANTES		Coefficient de marée	
		30	30	30	30	30	30	30	30	30	30	30	30	30				
1	D														07 h 24	19 h 40	105	105
2	L														07 h 56	20 h 11	103	100
3	Ma														08 h 26	20 h 39	96	92
4	Me														08 h 53	21 h 05	86	80
5	J														09 h 16	21 h 28	73	67
6	V														09 h 40	21 h 54	60	53
7	S														10 h 09	22 h 32	46	40
8	D														10 h 57	** h **	35	**
DATE	JOUR	7h	8h	9h	10h	11h	12h	13h	14h	15h	16h	17h	18h	19h	Heures des P.M. de NANTES		Coefficient de marée	
		30	30	30	30	30	30	30	30	30	30	30	30	30				
9	L														00 h 08	14 h 17	31	29
10	Ma														02 h 36	15 h 23	30	34
11	Me														03 h 34	16 h 08	39	45
12	J														04 h 21	16 h 45	52	59
13	V														05 h 05	17 h 25	66	72
14	S														05 h 48	18 h 06	78	84
15	D														06 h 28	18 h 43	89	93
16	L														07 h 07	19 h 19	97	99
17	Ma														07 h 43	19 h 54	101	101
18	Me														08 h 18	20 h 28	101	99
19	J														08 h 53	21 h 02	96	92
20	V														09 h 27	21 h 36	87	81
21	S														10 h 04	22 h 15	75	68
22	D														10 h 55	23 h 24	61	56
DATE	JOUR	7h	8h	9h	10h	11h	12h	13h	14h	15h	16h	17h	18h	19h	Heures des P.M. de NANTES		Coefficient de marée	
		30	30	30	30	30	30	30	30	30	30	30	30	30				
23	L														** h **	13 h 41	**	52
24	Ma														01 h 59	14 h 58	50	51
25	Me														03 h 18	16 h 03	54	60
26	J														04 h 22	16 h 56	66	72
27	V														05 h 10	17 h 33	78	83
28	S														05 h 47	18 h 03	87	91
29	D														06 h 21	18 h 35	93	95
30	L														06 h 55	19 h 07	95	95

Se renseigner auprès de l'écluse pour connaître le mouillage disponible (tirant d'eau + pied de pilote)

Ecluse St Félix: 02 40 99 78 00 VHF: canal 20

PERIODES D'OUVERTURE DE L'ECLUSE =

Direction générale territoires
Délégation Nantes
Le Chef du service aménagement

Pascal MACE



RIVIERE ERDRE

HORAIRES D'ECLUSAGE A SAINT-FELIX

Mois de Mai 2018

DATE	JOUR	7h	8h	9h	10h	11h	12h	13h	14h	15h	16h	17h	18h	19h	Heures des P.M. de NANTES		Coefficient de marée	
		30	30	30	30	30	30	30	30	30	30	30	30	30				
1	Ma														07 h 28	19 h 40	94	92
2	Me														07 h 58	20 h 10	89	86
3	J														08 h 26	20 h 37	81	77
4	V														08 h 52	21 h 03	72	67
5	S														09 h 17	21 h 31	62	56
6	D														09 h 46	22 h 09	50	45
DATE	JOUR	7h	8h	9h	10h	11h	12h	13h	14h	15h	16h	17h	18h	19h	Heures des P.M. de NANTES		Coefficient de marée	
		30	30	30	30	30	30	30	30	30	30	30	30	30				
7	L														10 h 27	23 h 16	40	36
8	Ma														11 h 56	** h **	34	**
9	Me														01 h 25	14 h 14	34	35
10	J														02 h 35	15 h 12	39	43
11	V														03 h 31	16 h 01	49	55
12	S														04 h 22	16 h 48	62	68
13	D														05 h 13	17 h 34	75	81
14	L														05 h 58	18 h 16	86	91
15	Ma														06 h 40	18 h 56	95	98
16	Me														07 h 21	19 h 34	101	102
17	J														08 h 01	20 h 13	102	100
18	V														08 h 41	20 h 52	98	94
19	S														09 h 21	21 h 31	90	84
20	D														10 h 04	22 h 17	78	73
DATE	JOUR	7h	8h	9h	10h	11h	12h	13h	14h	15h	16h	17h	18h	19h	Heures des P.M. de NANTES		Coefficient de marée	
		30	30	30	30	30	30	30	30	30	30	30	30	30				
21	L														11 h 07	23 h 28	67	62
22	Ma														** h **	13 h 29	**	58
23	Me														01 h 32	14 h 43	55	55
24	J														02 h 57	15 h 41	57	59
25	V														03 h 57	16 h 27	63	66
26	S														04 h 40	16 h 58	70	74
27	D														05 h 15	17 h 29	77	79
28	L														05 h 52	18 h 03	81	83
29	Ma														06 h 27	18 h 39	83	84
30	Me														07 h 02	19 h 13	83	83
31	J														07 h 34	19 h 45	81	79

Se renseigner auprès de l'écluse pour connaître le mouillage disponible (tirant d'eau + pied de pilote)
 Ecluse St Félix: 02 40 99 78 00 VHF: canal 20

PERIODES D'OUVERTURE DE L'ECLUSE =

Direction générale territoires
 Délégation Nantes
 Le Chef du service aménagement

Pascal MACE



RIVIERE ERDRE

HORAIRES D'ECLUSAGE A SAINT-FELIX

Mois de Juin 2018

DATE	JOUR	7h	8h	9h	10h	11h	12h	13h	14h	15h	16h	17h	18h	19h	Heures des P.M. de NANTES		Coefficient de marée	
		30	30	30	30	30	30	30	30	30	30	30	30	30				
1	V														08 h 03	20 h 16	77	75
2	S														08 h 31	20 h 45	71	68
3	D														08 h 59	21 h 16	64	61
4	L														09 h 28	21 h 54	56	52
5	Ma														10 h 06	22 h 45	49	45
6	Me														10 h 59	** h **	42	**
7	J														00 h 08	12 h 37	41	40
8	V														01 h 35	14 h 16	42	44
9	S														02 h 41	15 h 19	48	52
10	D														03 h 39	16 h 13	58	63
DATE	JOUR	7h	8h	9h	10h	11h	12h	13h	14h	15h	16h	17h	18h	19h	Heures des P.M. de NANTES		Coefficient de marée	
		30	30	30	30	30	30	30	30	30	30	30	30	30				
11	L														04 h 36	17 h 04	70	75
12	Ma														05 h 30	17 h 52	82	86
13	Me														06 h 19	18 h 36	92	95
14	J														07 h 06	19 h 21	99	101
15	V														07 h 52	20 h 05	102	101
16	S														08 h 37	20 h 49	100	98
17	D														09 h 22	21 h 32	94	90
18	L														10 h 06	22 h 17	85	80
19	Ma														10 h 53	23 h 04	74	69
20	Me														11 h 57	** h **	65	**
21	J														00 h 11	14 h 15	61	58
22	V														02 h 23	15 h 15	56	56
23	S														03 h 30	15 h 59	56	58
24	D														04 h 13	16 h 27	59	62
DATE	JOUR	7h	8h	9h	10h	11h	12h	13h	14h	15h	16h	17h	18h	19h	Heures des P.M. de NANTES		Coefficient de marée	
		30	30	30	30	30	30	30	30	30	30	30	30	30				
25	L														04 h 49	17 h 01	64	67
26	Ma														05 h 27	17 h 39	69	71
27	Me														06 h 06	18 h 17	73	74
28	J														06 h 42	18 h 55	75	76
29	V														07 h 16	19 h 29	76	76
30	S														07 h 47	20 h 01	76	75

Se renseigner auprès de l'écluse pour connaître le mouillage disponible (tirant d'eau + pied de pilote)
 Ecluse St Félix: 02 40 99 78 00 VHF: canal 20

PERIODES D'OUVERTURE DE L'ECLUSE =

Direction générale territoires
 Délégation Nantes
 Le Chef du service aménagement

Pascal MACE



RIVIERE ERDRE

HORAIRES D'ECLUSAGE A SAINT-FELIX

Mois de Juillet 2018

DATE	JOUR	7h	8h	9h	10h	11h	12h	13h	14h	15h	16h	17h	18h	19h	Heures des P.M. de NANTES		Coefficient de marée	
		30	30	30	30	30	30	30	30	30	30	30	30	30				
1	D														08 h 16	20 h 33	74	72
2	L														08 h 45	21 h 04	70	67
3	Ma														09 h 15	21 h 39	65	62
4	Me														09 h 46	22 h 19	58	55
5	J														10 h 27	23 h 11	52	50
6	V														11 h 22	** h **	48	**
7	S														00 h 27	13 h 05	47	47
8	D														01 h 51	14 h 42	48	50
DATE	JOUR	7h	8h	9h	10h	11h	12h	13h	14h	15h	16h	17h	18h	19h	Heures des P.M. de NANTES		Coefficient de marée	
		30	30	30	30	30	30	30	30	30	30	30	30	30				
9	L														03 h 02	15 h 45	54	58
10	Ma														04 h 08	16 h 43	64	69
11	Me														05 h 11	17 h 38	76	81
12	J														06 h 08	18 h 28	87	92
13	V														07 h 01	19 h 16	97	100
14	S														07 h 49	20 h 01	103	105
15	D														08 h 24	20 h 43	105	104
16	L														09 h 16	21 h 25	101	98
17	Ma														09 h 52	22 h 01	93	88
18	Me														10 h 25	22 h 34	81	75
19	J														10 h 57	23 h 10	69	63
20	V														11 h 40	** h **	57	**
21	S														00 h 00	12 h 54	53	49
22	D														03 h 07	15 h 36	47	47
DATE	JOUR	7h	8h	9h	10h	11h	12h	13h	14h	15h	16h	17h	18h	19h	Heures des P.M. de NANTES		Coefficient de marée	
		30	30	30	30	30	30	30	30	30	30	30	30	30				
23	L														04 h 00	16 h 16	48	50
24	Ma														04 h 39	16 h 50	53	56
25	Me														05 h 16	17 h 28	59	63
26	J														05 h 53	18 h 06	66	69
27	V														06 h 28	18 h 43	71	74
28	S														07 h 02	19 h 16	76	77
29	D														07 h 32	19 h 49	78	79
30	L														08 h 02	20 h 20	79	78
31	M														08 h 30	20 h 51	77	76

Se renseigner auprès de l'écluse pour connaître le mouillage disponible (tirant d'eau + pied de pilote)

Ecluse St Félix: 02 40 99 78 00 VHF: canal 20

PERIODES D'OUVERTURE DE L'ECLUSE =

Direction générale territoires
Délégation Nantes
Le Chef du service aménagement

Pascal MACE



RIVIERE ERDRE

HORAIRES D'ECLUSAGE A SAINT-FELIX


Mois de Aout 2018

DATE	JOUR	7h	8h	9h	10h	11h	12h	13h	14h	15h	16h	17h	18h	19h	Heures des P.M. de NANTES		Coefficient de marée	
		30	30	30	30	30	30	30	30	30	30	30	30	30				
1	Me														09 h 00	21 h 22	74	71
2	J														09 h 30	21 h 54	68	65
3	V														10 h 02	22 h 32	62	58
4	S														10 h 42	23 h 25	55	52
5	D														11 h 43	** h **	49	**
DATE	JOUR	7h	8h	9h	10h	11h	12h	13h	14h	15h	16h	17h	18h	19h	Heures des P.M. de NANTES		Coefficient de marée	
		30	30	30	30	30	30	30	30	30	30	30	30	30				
6	L														01 h 11	14 h 14	48	48
7	Ma														02 h 40	15 h 30	49	52
8	Me														03 h 56	16 h 34	58	63
9	J														05 h 06	17 h 33	71	77
10	V														06 h 06	18 h 25	85	91
11	S														06 h 58	19 h 10	98	103
12	D														07 h 40	19 h 51	106	109
13	L														08 h 19	20 h 28	110	109
14	Ma														08 h 54	21 h 04	106	103
15	Me														09 h 27	21 h 35	98	92
16	J														09 h 53	22 h 02	85	78
17	V														10 h 18	22 h 29	70	63
18	S														10 h 49	23 h 07	55	49
19	D														11 h 45	** h **	43	**
DATE	JOUR	7h	8h	9h	10h	11h	12h	13h	14h	15h	16h	17h	18h	19h	Heures des P.M. de NANTES		Coefficient de marée	
		30	30	30	30	30	30	30	30	30	30	30	30	30				
20	L														00 h 23	15 h 10	39	37
21	Ma														03 h 42	16 h 02	38	40
22	Me														04 h 27	16 h 42	44	48
23	J														05 h 04	17 h 18	53	58
24	V														05 h 39	17 h 54	63	67
25	S														06 h 11	18 h 29	71	75
26	D														06 h 44	19 h 01	78	81
27	L														07 h 14	19 h 33	83	84
28	Ma														07 h 44	20 h 03	85	85
29	Me														08 h 14	20 h 34	85	84
30	J														08 h 44	21 h 04	83	80
31	V														09 h 12	21 h 33	77	74

Se renseigner auprès de l'écluse pour connaître le mouillage disponible (tirant d'eau + pied de pilote)
 Ecluse St Félix: 02 40 99 78 00 VHF: canal 20

PERIODES D'OUVERTURE DE L'ECLUSE =

Direction générale territoires
 Délégation Nantes
 Le Chef du service aménagement


 Pascal MACE



RIVIERE ERDRE

HORAIRES D'ECLUSAGE A SAINT-FELIX

Mois de Septembre 2018

DATE	JOUR	7h	8h	9h	10h	11h	12h	13h	14h	15h	16h	17h	18h	19h	Heures des P.M. de NANTES		Coefficient de marée	
		30	30	30	30	30	30	30	30	30	30	30	30	30				
1	S														09 h 42	22 h 04	70	65
2	D														10 h 14	22 h 45	60	56
3	L														11 h 01	** h **	51	**
4	Ma														00 h 43	14 h 02	47	45
5	Me														02 h 38	15 h 19	45	48
6	J														03 h 54	16 h 26	54	60
7	V														05 h 00	17 h 27	69	77
8	S														05 h 58	18 h 17	86	93
9	D														06 h 44	18 h 58	100	105
DATE	JOUR	7h	8h	9h	10h	11h	12h	13h	14h	15h	16h	17h	18h	19h	Heures des P.M. de NANTES		Coefficient de marée	
		30	30	30	30	30	30	30	30	30	30	30	30	30				
10	L														07 h 20	19 h 33	109	111
11	Ma														07 h 54	20 h 06	111	111
12	Me														08 h 26	20 h 37	108	104
13	J														08 h 57	21 h 06	98	92
14	V														09 h 22	21 h 31	85	78
15	S														09 h 44	21 h 54	69	62
16	D														10 h 10	22 h 25	53	46
17	L														10 h 52	23 h 31	39	34
18	Ma														** h **	14 h 34	**	31
19	Me														03 h 12	15 h 33	31	33
20	J														04 h 02	16 h 18	38	43
21	V														04 h 42	16 h 58	49	55
22	S														05 h 14	17 h 32	61	66
23	D														05 h 48	18 h 06	72	76
DATE	JOUR	7h	8h	9h	10h	11h	12h	13h	14h	15h	16h	17h	18h	19h	Heures des P.M. de NANTES		Coefficient de marée	
		30	30	30	30	30	30	30	30	30	30	30	30	30				
24	L														06 h 20	18 h 40	80	84
25	Ma														06 h 52	19 h 11	87	89
26	Me														07 h 24	19 h 43	91	92
27	J														07 h 55	20 h 13	92	91
28	V														08 h 25	20 h 43	90	87
29	S														08 h 55	21 h 14	84	80
30	D														09 h 24	21 h 43	75	70

Se renseigner auprès de l'écluse pour connaître le mouillage disponible (tirant d'eau + pied de pilote)

Ecluse St Félix: 02 40 99 78 00 VHF: canal 20

PERIODES D'OUVERTURE DE L'ECLUSE = 

Direction générale territoires

Délégation Nantes

Le Chef du service aménagement

Pascal MACE



RIVIERE ERDRE

HORAIRES D'ECLUSAGE A SAINT-FELIX

Mois de Octobre 2018

DATE	JOUR	7h	8h	9h	10h	11h	12h	13h	14h	15h	16h	17h	18h	19h	Heures des P.M. de NANTES		Coefficient de marée	
		30	30	30	30	30	30	30	30	30	30	30	30	30				
1	L														09 h 55	22 h 21	64	58
2	Ma														10 h 41	** h **	52	**
3	Me														00 h 59	13 h 51	47	44
4	J														02 h 36	15 h 07	45	48
5	V														03 h 46	16 h 14	54	61
6	S														04 h 49	17 h 15	70	78
7	D														05 h 40	18 h 01	86	93
DATE	JOUR	7h	8h	9h	10h	11h	12h	13h	14h	15h	16h	17h	18h	19h	Heures des P.M. de NANTES		Coefficient de marée	
		30	30	30	30	30	30	30	30	30	30	30	30	30				
8	L														06 h 20	18 h 37	99	103
9	Ma														06 h 53	19 h 08	106	108
10	Me														07 h 25	19 h 40	107	106
11	J														07 h 56	20 h 11	103	100
12	V														08 h 26	20 h 38	95	89
13	S														08 h 53	21 h 03	82	76
14	D														09 h 16	21 h 25	68	61
15	L														09 h 41	21 h 54	53	46
16	Ma														10 h 21	22 h 43	40	34
17	Me														** h **	13 h 39	**	30
18	J														02 h 30	14 h 49	29	30
19	V														03 h 25	15 h 40	34	39
20	S														04 h 08	16 h 22	45	51
21	D														04 h 41	16 h 59	58	63
DATE	JOUR	7h	8h	9h	10h	11h	12h	13h	14h	15h	16h	17h	18h	19h	Heures des P.M. de NANTES		Coefficient de marée	
		30	30	30	30	30	30	30	30	30	30	30	30	30				
22	L														05 h 15	17 h 36	70	75
23	Ma														05 h 52	18 h 13	80	84
24	Me														06 h 27	18 h 47	88	91
25	J														07 h 01	19 h 21	94	95
26	V														07 h 34	19 h 54	96	95
27	S														08 h 07	20 h 27	94	92
28	D														07 h 39	19 h 59	89	84
29	L														08 h 12	20 h 33	79	73
30	Ma														08 h 48	21 h 20	67	61
31	Me														09 h 44	** h **	55	**

Se renseigner auprès de l'écluse pour connaître le mouillage disponible (tirant d'eau + pied de pilote)
Ecluse St Félix: 02 40 99 78 00 VHF: canal 20

PERIODES D'OUVERTURE DE L'ECLUSE =

Direction générale territoires
Délégation Nantes
Le Chef du service Aménagement

Pascal MACE



RIVIERE ERDRE

HORAIRES D'ECLUSAGE A SAINT-FELIX

Mois de Novembre 2018

DATE	JOUR	7h	8h	9h	10h	11h	12h	13h	14h	15h	16h	17h	18h	19h	Heures des P.M. de NANTES		Coefficient de marée	
		30	30	30	30	30	30	30	30	30	30	30	30	30				
1	J	Fermé													00 h 10	12 h 36	51	48
2	V														01 h 26	13 h 55	48	52
3	S														02 h 33	15 h 02	57	63
4	D														03 h 30	15 h 59	70	76
DATE	JOUR	7h	8h	9h	10h	11h	12h	13h	14h	15h	16h	17h	18h	19h	Heures des P.M. de NANTES		Coefficient de marée	
		30	30	30	30	30	30	30	30	30	30	30	30	30				
5	L														04 h 15	16 h 41	82	88
6	Ma														04 h 50	17 h 12	92	95
7	Me														05 h 23	17 h 44	97	98
8	J														05 h 57	18 h 15	98	97
9	V														06 h 28	18 h 46	95	92
10	S														06 h 59	19 h 14	88	84
11	D	Fermé													07 h 28	19 h 40	79	74
12	L														07 h 55	20 h 05	68	63
13	Ma														08 h 24	20 h 34	57	51
14	Me														09 h 02	21 h 15	45	40
15	J														10 h 08	23 h 00	35	32
16	V														** h **	12 h 43	**	31
17	S														01 h 31	13 h 45	33	36
18	D														02 h 18	14 h 33	40	46
DATE	JOUR	7h	8h	9h	10h	11h	12h	13h	14h	15h	16h	17h	18h	19h	Heures des P.M. de NANTES		Coefficient de marée	
		30	30	30	30	30	30	30	30	30	30	30	30	30				
19	L														02 h 59	15 h 16	52	57
20	Ma														03 h 39	15 h 59	64	69
21	Me														04 h 20	16 h 43	75	80
22	J														05 h 00	17 h 23	85	89
23	V														05 h 38	18 h 01	93	95
24	S														06 h 16	18 h 39	97	97
25	D														06 h 53	19 h 17	97	95
26	L														07 h 31	19 h 56	93	89
27	Ma														08 h 11	20 h 41	85	80
28	Me														08 h 54	21 h 39	74	69
29	J														09 h 53	23 h 54	63	59
30	V														** h **	12 h 12	**	56

Se renseigner auprès de l'écluse pour connaître le mouillage disponible (tirant d'eau + pied de pilote)
 Ecluse St Félix: 02 40 99 78 00 VHF: canal 20

PERIODES D'OUVERTURE DE L'ECLUSE =

Direction générale territoires
 Délégation Nantes
 Le Chef du service aménagement

Pascal MACE



RIVIERE ERDRE

HORAIRES D'ECLUSAGE A SAINT-FELIX


Mois de Décembre 2018

DATE	JOUR	7h	8h	9h	10h	11h	12h	13h	14h	15h	16h	17h	18h	19h	Heures des P.M. de NANTES		Coefficient de marée	
		30	30	30	30	30	30	30	30	30	30	30	30	30				
1	S														01 h 04	13 h 37	55	56
2	D														02 h 12	14 h 44	58	61
3	L														03 h 05	15 h 39	65	69
4	Ma														03 h 45	16 h 20	73	77
5	Me														04 h 21	16 h 49	80	83
6	J														04 h 55	17 h 21	84	86
7	V														05 h 31	17 h 53	86	86
8	S														06 h 06	18 h 26	86	85
9	D														06 h 39	18 h 57	83	81
DATE	JOUR	7h	8h	9h	10h	11h	12h	13h	14h	15h	16h	17h	18h	19h	Heures des P.M. de NANTES		Coefficient de marée	
		30	30	30	30	30	30	30	30	30	30	30	30	30				
10	L														07 h 11	19 h 25	78	75
11	Ma														07 h 41	19 h 52	71	67
12	Me														08 h 12	20 h 20	63	59
13	J														08 h 47	20 h 54	54	50
14	V														09 h 31	21 h 39	46	42
15	S														10 h 37	23 h 03	39	38
16	D														** h **	12 h 16	**	37
17	L														01 h 10	13 h 29	39	41
18	Ma														02 h 10	14 h 29	46	50
19	Me														03 h 00	15 h 21	56	61
20	J														03 h 49	16 h 14	68	73
21	V														04 h 36	17 h 03	79	84
22	S														05 h 20	17 h 49	89	93
23	D														06 h 04	18 h 34	97	99
DATE	JOUR	7h	8h	9h	10h	11h	12h	13h	14h	15h	16h	17h	18h	19h	Heures des P.M. de NANTES		Coefficient de marée	
		30	30	30	30	30	30	30	30	30	30	30	30	30				
24	L														06 h 48	19 h 19	100	100
25	Ma	Fermé													07 h 31	20 h 02	99	97
26	Me														08 h 15	20 h 47	94	90
27	J														08 h 58	21 h 35	85	80
28	V														09 h 43	22 h 33	75	70
29	S														10 h 34	** h **	65	**
30	D														00 h 35	13 h 10	61	58
31	L														01 h 40	14 h 23	56	55

Se renseigner auprès de l'écluse pour connaître le mouillage disponible (tirant d'eau + pied de pilote)
 Ecluse St Félix: 02 40 99 78 00 VHF: canal 20

PERIODES D'OUVERTURE DE L'ECLUSE =

Direction générale territoires
 Délégation Nantes
 Le Chef du service aménagement


 Pascal MACE