



## RIVIERE ERDRE

### HORAIRES D'ECLUSAGE A SAINT-FELIX

Mois de Janvier 2024

S:	DATE	JOUR	7h	8h	9h	10h	11h	12h	13h	14h	15h	16h	17h	18h	19h	Heures des P.M. de NANTES		Coefficient de marée	
			30	30	30	30	30	30	30	30	30	30	30	30	30	30			
1	1	Lundi	Fermé													08 h 22	20 h 47	61	58
	2	Mardi														08 h 58	21 h 23	54	51
	3	Mercredi														09 h 35	22 h 04	47	44
	4	Jeudi														10 h 19	22 h 55	41	39
	5	Vendredi														11 h 14	h	38	38
	6	Samedi														00 h 07	12 h 26	38	39
	7	Dimanche														01 h 42	13 h 49	41	45
2	8	Lundi													02 h 41	14 h 54	49	54	
	9	Mardi													03 h 29	15 h 51	59	65	
	10	Mercredi													04 h 17	16 h 47	70	76	
	11	Jeudi													05 h 08	17 h 43	80	85	
	12	Vendredi													06 h 03	18 h 34	89	92	
	13	Samedi													06 h 53	19 h 19	95	96	
	14	Dimanche													07 h 39	20 h 00	97	96	
3	15	Lundi													08 h 21	20 h 38	94	91	
	16	Mardi													08 h 59	21 h 14	87	82	
	17	Mercredi													09 h 39	21 h 53	76	70	
	18	Jeudi													10 h 21	22 h 37	64	59	
	19	Vendredi													11 h 13	23 h 38	54	50	
	20	Samedi													h	12 h 25	50	48	
	21	Dimanche													01 h 06	15 h 06	47	48	
4	22	Lundi													03 h 25	15 h 46	51	54	
	23	Mardi													03 h 36	16 h 17	58	62	
	24	Mercredi													04 h 20	16 h 59	66	70	
	25	Jeudi													05 h 06	17 h 41	73	75	
	26	Vendredi													05 h 49	18 h 19	78	79	
	27	Samedi													06 h 27	18 h 54	80	81	
	28	Dimanche													07 h 02	19 h 26	80	80	
5	29	Lundi													07 h 33	19 h 54	78	76	
	30	Mardi													08 h 00	20 h 19	74	71	
	31	Mercredi													08 h 26	20 h 45	67	64	

Se renseigner auprès de l'écluse pour connaître le mouillage disponible (tirant d'eau + pied de pilote)  
 Ecluse St Félix: 02 40 99 78 00 VHF: canal 20

PERIODES D'OUVERTURE DE L'ECLUSE = 

Direction générale des territoires  
 Délégation Nantes  
 Le Chef du Service Aménagement

Pascal Masé



**RIVIERE ERDRE**

**HORAIRES D'ECLUSAGE A SAINT-FELIX**


**Mois de Fevrier 2024**

S:	DATE	JOUR	7h	8h	9h	10h	11h	12h	13h	14h	15h	16h	17h	18h	19h	Heures des P.M. de NANTES		Coefficient de marée	
			30	30	30	30	30	30	30	30	30	30	30	30	30	30			
5	1	Jeudi														08 h 53	21 h 13	59	55
	2	Vendredi														09 h 23	21 h 47	50	46
	3	Samedi														10 h 02	22 h 37	42	38
	4	Dimanche														11 h 04	h	35	
6	5	Lundi														00 h 06	12 h 50	34	36
	6	Mardi														02 h 37	15 h 00	39	45
	7	Mercredi														03 h 26	15 h 52	52	59
	8	Jeudi														04 h 13	16 h 47	67	76
	9	Vendredi														05 h 06	17 h 43	83	91
	10	Samedi														06 h 01	18 h 29	97	103
	11	Dimanche														06 h 48	19 h 10	107	109
7	12	Lundi														07 h 30	19 h 48	110	110
	13	Mardi														08 h 08	20 h 22	107	103
	14	Mercredi														08 h 43	20 h 54	97	90
	15	Jeudi														09 h 17	21 h 25	83	74
	16	Vendredi														09 h 52	21 h 56	65	56
	17	Samedi														10 h 31	22 h 40	48	42
	18	Dimanche														11 h 32	h	37	
8	19	Lundi														00 h 07	15 h 19	35	37
	20	Mardi														03 h 35	15 h 56	41	46
	21	Mercredi														03 h 35	16 h 14	52	58
	22	Jeudi														04 h 06	16 h 42	63	68
	23	Vendredi														04 h 47	17 h 20	73	77
	24	Samedi														05 h 28	17 h 56	80	82
	25	Dimanche														06 h 05	18 h 30	84	86
9	26	Lundi														06 h 39	19 h 00	86	86
	27	Mardi														07 h 07	19 h 25	86	84
	28	Mercredi														07 h 30	19 h 45	82	79
	29	Jeudi														07 h 54	20 h 09	76	72

Se renseigner auprès de l'écluse pour connaître le mouillage disponible (tirant d'eau + pied de pilote)  
 Ecluse St Félix: 02 40 99 78 00 VHF: canal 20

PERIODES D'OUVERTURE DE L'ECLUSE = 

Direction générale des territoires  
 Délégation Nantes  
 Le Chef du Service Aménagement

  
 Pascale Macé



**RIVIERE ERDRE**


**HORAIRES D'ECLUSAGE A SAINT-FELIX**

**Mois de Mars 2024**

S:	DATE	JOUR	7h	8h	9h	10h	11h	12h	13h	14h	15h	16h	17h	18h	19h	Heures des P.M.		Coefficient	
			30	30	30	30	30	30	30	30	30	30	30	30	30	30	de NANTES		de marée
9	1	Vendredi														08 h 20	20 h 36	67	62
	2	Samedi														08 h 48	21 h 06	57	51
	3	Dimanche														09 h 19	21 h 40	45	40
10	4	Lundi														10 h 03	22 h 48	35	31
	5	Mardi														h	13 h 55	31	31
	6	Mercredi														02 h 28	14 h 58	35	42
	7	Jeudi														03 h 18	15 h 49	50	60
	8	Vendredi														04 h 06	16 h 42	70	80
	9	Samedi														05 h 00	17 h 31	89	97
	10	Dimanche														05 h 49	18 h 13	104	110
11	11	Lundi														06 h 33	18 h 52	114	116
	12	Mardi														07 h 12	19 h 27	116	115
	13	Mercredi														07 h 48	19 h 59	111	106
	14	Jeudi														08 h 21	20 h 28	99	90
	15	Vendredi														08 h 51	20 h 54	82	72
	16	Samedi														09 h 19	21 h 15	62	52
	17	Dimanche														09 h 49	21 h 56	44	36
12	18	Lundi														10 h 53	23 h 32	31	30
	19	Mardi														h	15 h 27	30	32
	20	Mercredi														03 h 18	15 h 40	37	43
	21	Jeudi														03 h 14	15 h 47	50	56
	22	Vendredi														03 h 43	16 h 14	62	67
	23	Samedi														04 h 21	16 h 48	72	76
	24	Dimanche														04 h 58	17 h 22	80	83
	25	Lundi														05 h 34	17 h 55	85	87
13	26	Mardi														06 h 07	18 h 25	88	88
	27	Mercredi														06 h 35	18 h 51	87	86
	28	Jeudi														07 h 00	19 h 15	85	82
	29	Vendredi														07 h 27	19 h 42	79	75
	30	Samedi														08 h 55	21 h 12	70	65
	31	Dimanche														09 h 26	21 h 43	59	53

Se renseigner auprès de l'écluse pour connaître le mouillage disponible (tirant d'eau + pied de pilote)  
 Ecluse St Félix: 02 40 99 78 00 VHF: canal 20

PERIODES D'OUVERTURE DE L'ECLUSE = 

Direction générale des territoires  
 Délégation Nantes  
 Le Chef du Service Aménagement  
  
 Pascal Macé



**RIVIERE ERDRE**

**HORAIRES D'ECLUSAGE A SAINT-FELIX**

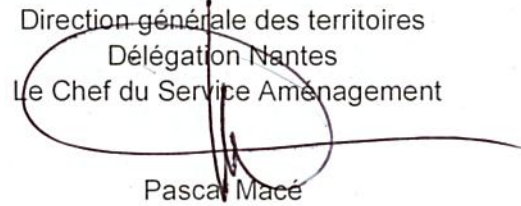
Mois de Avril 2024

S:	DATE	JOUR	7h	8h	9h	10h	11h	12h	13h	14h	15h	16h	17h	18h	19h	Heures des P.M.		Coefficient	
			30	30	30	30	30	30	30	30	30	30	30	30	30	30	de NANTES		de marée
14	1	Lundi														09 h 59	22 h 22	47	41
	2	Mardi														10 h 48	23 h 32	36	33
	3	Mercredi														h	14 h 36	33	33
	4	Jeudi														03 h 03	15 h 40	38	45
	5	Vendredi														03 h 58	16 h 30	54	64
	6	Samedi														04 h 47	17 h 20	73	83
	7	Dimanche														05 h 39	18 h 06	91	99
15	8	Lundi														06 h 26	18 h 47	105	109
	9	Mardi														07 h 09	19 h 24	112	113
	10	Mercredi														07 h 47	19 h 58	112	109
	11	Jeudi														08 h 21	20 h 29	105	99
	12	Vendredi														08 h 52	20 h 57	93	85
	13	Samedi														09 h 21	21 h 23	76	67
	14	Dimanche														09 h 50	21 h 53	58	49
16	15	Lundi														10 h 24	22 h 38	42	35
	16	Mardi														11 h 31	h	31	
	17	Mercredi														00 h 09	15 h 09	30	32
	18	Jeudi														02 h 57	15 h 38	36	41
	19	Vendredi														03 h 34	16 h 07	47	52
	20	Samedi														04 h 09	16 h 38	58	62
	21	Dimanche														04 h 45	17 h 10	67	71
17	22	Lundi														05 h 22	17 h 44	75	78
	23	Mardi														05 h 59	18 h 19	80	82
	24	Mercredi														06 h 34	18 h 51	83	84
	25	Jeudi														07 h 06	19 h 21	84	84
	26	Vendredi														07 h 37	19 h 52	82	80
	27	Samedi														08 h 08	20 h 23	77	74
	28	Dimanche														08 h 40	20 h 58	70	65
18	29	Lundi														09 h 16	21 h 37	60	55
	30	Mardi														09 h 59	22 h 28	49	45
S:	DATE	JOUR	7h	8h	9h	10h	11h	12h	13h	14h	15h	16h	17h	18h	19h	Heures des P.M.		Coefficient	
			30	30	30	30	30	30	30	30	30	30	30	30	30	de NANTES		de marée	

Se renseigner auprès de l'écluse pour connaître le mouillage disponible (tirant d'eau + pied de pilote)  
 Ecluse St Félix: 02 40 99 78 00 VHF: canal 20

PERIODES D'OUVERTURE DE L'ECLUSE = 

Direction générale des territoires  
 Délégation Nantes  
 Le Chef du Service Aménagement

  
 Pascal Macé



**RIVIERE ERDRE**

**HORAIRES D'ECLUSAGE A SAINT-FELIX**

**Mois de Mai 2024**

S:	DATE	JOUR	7h	8h	9h	10h	11h	12h	13h	14h	15h	16h	17h	18h	19h	Heures des P.M. de NANTES	Coefficient de marée		
			30	30	30	30	30	30	30	30	30	30	30	30	30				
18	1	Mercredi														10 h 57	23 h 35	42	40
	2	Jeudi														h	14 h 04		42
	3	Vendredi														02 h 26	15 h 11	46	52
	4	Samedi														03 h 27	16 h 04	59	67
	5	Dimanche														04 h 19	16 h 51	74	81
19	6	Lundi														05 h 10	17 h 34	87	93
	7	Mardi														05 h 57	18 h 14	97	99
	8	Mercredi														06 h 39	18 h 51	101	101
	9	Jeudi														07 h 17	19 h 25	100	97
	10	Vendredi														07 h 52	19 h 56	93	89
	11	Samedi														08 h 23	20 h 28	84	77
20	12	Dimanche														08 h 55	21 h 02	71	64
	13	Lundi														09 h 30	21 h 40	58	51
	14	Mardi														10 h 12	22 h 29	45	40
	15	Mercredi														11 h 13	23 h 41	37	35
	16	Jeudi														h	12 h 34		34
	17	Vendredi														00 h 55	14 h 16	36	38
	18	Samedi														02 h 11	15 h 16	42	46
21	19	Dimanche														03 h 14	15 h 53	50	54
	20	Lundi														04 h 00	16 h 30	58	62
	21	Mardi														04 h 44	17 h 09	66	69
	22	Mercredi														05 h 26	17 h 47	72	74
	23	Jeudi														06 h 06	18 h 23	76	77
	24	Vendredi														06 h 43	19 h 00	78	79
	25	Samedi														07 h 21	19 h 37	78	78
	26	Dimanche														07 h 59	20 h 16	76	74
22	27	Lundi														08 h 37	20 h 56	71	69
	28	Mardi														09 h 18	21 h 41	65	62
	29	Mercredi														10 h 05	22 h 33	59	56
	30	Jeudi														11 h 00	23 h 34	54	53
	31	Vendredi														h	12 h 08		53

Se renseigner auprès de l'écluse pour connaître le mouillage disponible (tirant d'eau + pied de pilote)  
 Ecluse St Félix: 02 40 99 78 00 VHF: canal 20

PERIODES D'OUVERTURE DE L'ECLUSE =

Direction générale des territoires  
 Délégation Nantes  
 Le Chef du Service Aménagement

Pascal Macé



**RIVIERE ERDRE**

**HORAIRES D'ECLUSAGE A SAINT-FELIX**


Mois de Juin 2024

S:	DATE	JOUR	7h	8h	9h	10h	11h	12h	13h	14h	15h	16h	17h	18h	19h	Heures des P.M. de NANTES		Coefficient de marée	
			30	30	30	30	30	30	30	30	30	30	30	30	30	30			
22	1	Samedi														00 h 53	14 h 30	55	57
	2	Dimanche														02 h 35	15 h 32	61	65
23	3	Lundi														03 h 40	16 h 21	69	73
	4	Mardi														04 h 39	17 h 02	77	80
	5	Mercredi														05 h 29	17 h 42	82	84
	6	Jeudi														06 h 14	18 h 22	85	86
	7	Vendredi														06 h 54	19 h 00	85	84
	8	Samedi														07 h 31	19 h 36	82	80
	9	Dimanche														08 h 06	20 h 12	77	74
24	10	Lundi														08 h 42	20 h 51	70	66
	11	Mardi														09 h 20	21 h 31	62	58
	12	Mercredi														10 h 00	22 h 14	54	50
	13	Jeudi														10 h 44	23 h 00	46	43
	14	Vendredi														11 h 36	23 h 53	41	39
	15	Samedi														h	12 h 39		38
	16	Dimanche														00 h 56	13 h 47	39	40
25	17	Lundi														02 h 01	14 h 52	42	45
	18	Mardi														03 h 04	15 h 49	48	51
	19	Mercredi														04 h 05	16 h 38	55	59
	20	Jeudi														04 h 59	17 h 23	62	66
	21	Vendredi														05 h 46	18 h 05	69	72
	22	Samedi														06 h 30	18 h 47	74	76
	23	Dimanche														07 h 13	19 h 30	78	80
26	24	Lundi														07 h 56	20 h 15	80	81
	25	Mardi														08 h 39	20 h 59	80	79
	26	Mercredi														09 h 21	21 h 44	78	76
	27	Jeudi														10 h 04	22 h 31	73	70
	28	Vendredi														10 h 51	23 h 20	67	65
	29	Samedi														11 h 42	h	62	60
	30	Dimanche														00 h 18	12 h 46	60	58

Se renseigner auprès de l'écluse pour connaître le mouillage disponible (tirant d'eau + pied de pilote)  
 Ecluse St Félix: 02 40 99 78 00 VHF: canal 20

PERIODES D'OUVERTURE DE L'ECLUSE = 

Direction générale des territoires  
 Délégation Nantes  
 Le Chef du Service Aménagement

  
 Pascal Macé



RIVIERE ERDRE

HORAIRES D'ECLUSAGE A SAINT-FELIX

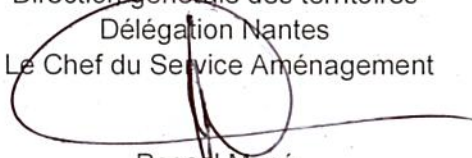
Mois de Juillet 2024

S:	DATE	JOUR	7h	8h	9h	10h	11h	12h	13h	14h	15h	16h	17h	18h	19h	Heures des P.M.		Coefficient	
			30	30	30	30	30	30	30	30	30	30	30	30	30	30	de NANTES		de marée
27	1	Lundi														01 h 27	14 h 01	58	58
	2	Mardi														02 h 43	15 h 56	59	60
	3	Mercredi														04 h 20	16 h 44	63	65
	4	Jeudi														05 h 13	17 h 26	68	70
	5	Vendredi														05 h 59	18 h 08	72	74
	6	Samedi														06 h 42	18 h 49	76	77
	7	Dimanche														07 h 21	19 h 27	78	78
28	8	Lundi														07 h 57	20 h 04	77	76
	9	Mardi														08 h 31	20 h 39	75	72
	10	Mercredi														09 h 04	21 h 13	70	67
	11	Jeudi														09 h 37	21 h 47	64	60
	12	Vendredi														10 h 09	22 h 20	56	53
	13	Samedi														10 h 42	22 h 55	49	45
	14	Dimanche														11 h 21	23 h 39	42	39
29	15	Lundi														h	12 h 15		37
	16	Mardi														00 h 38	13 h 40	36	37
	17	Mercredi														02 h 02	15 h 10	38	41
	18	Jeudi														03 h 36	16 h 21	45	50
	19	Vendredi														04 h 46	17 h 10	55	60
	20	Samedi														05 h 36	17 h 55	65	71
	21	Dimanche														06 h 22	18 h 40	76	81
30	22	Lundi														07 h 08	19 h 25	85	89
	23	Mardi														07 h 52	20 h 11	92	94
	24	Mercredi														08 h 33	20 h 54	95	94
	25	Jeudi														09 h 13	21 h 34	93	91
	26	Vendredi														09 h 51	22 h 15	87	82
	27	Samedi														10 h 30	22 h 57	77	71
	28	Dimanche														11 h 12	23 h 45	65	59
31	29	Lundi														h	12 h 04		54
	30	Mardi														00 h 45	13 h 14	50	47
	31	Mercredi														02 h 06	16 h 04	47	48
S:	DATE	JOUR	7h	8h	9h	10h	11h	12h	13h	14h	15h	16h	17h	18h	19h	Heures des P.M.		Coefficient	
			30	30	30	30	30	30	30	30	30	30	30	30	30	de NANTES		de marée	

Se renseigner auprès de l'écluse pour connaître le mouillage disponible (tirant d'eau + pied de pilote)  
 Ecluse St Félix: 02 40 99 78 00 VHF: canal 20

PERIODES D'OUVERTURE DE L'ECLUSE = 

Direction générale des territoires  
 Délégation Nantes  
 Le Chef du Service Aménagement



Pascal Macé



**RIVIERE ERDRE**

**HORAIRES D'ECLUSAGE A SAINT-FELIX**

**Mois de Aout 2024**

S:	DATE	JOUR	7h	8h	9h	10h	11h	12h	13h	14h	15h	16h	17h	18h	19h	Heures des P.M. de NANTES	Coefficient de marée		
			30	30	30	30	30	30	30	30	30	30	30	30	30			30	
31	1	Jeudi														04 h 26	16 h 47	51	55
	2	Vendredi														05 h 13	17 h 21	59	63
	3	Samedi														05 h 52	17 h 59	67	71
	4	Dimanche														06 h 30	18 h 38	75	77
32	5	Lundi														07 h 07	19 h 15	79	81
	6	Mardi														07 h 41	19 h 48	81	82
	7	Mercredi														08 h 11	20 h 18	81	80
	8	Jeudi														08 h 39	20 h 46	78	76
	9	Vendredi														09 h 05	21 h 13	73	69
	10	Samedi														09 h 31	21 h 40	65	61
	11	Dimanche														09 h 59	22 h 10	57	52
33	12	Lundi														10 h 31	22 h 47	47	42
	13	Mardi														11 h 15	23 h 38	38	34
	14	Mercredi														h	12 h 18		32
	15	Jeudi														00 h 56	15 h 05	32	34
	16	Vendredi														03 h 41	16 h 13	38	45
	17	Samedi														04 h 39	17 h 01	52	60
	18	Dimanche														05 h 29	17 h 47	68	75
34	19	Lundi														06 h 17	18 h 34	83	90
	20	Mardi														07 h 01	19 h 18	96	101
	21	Mercredi														07 h 42	20 h 00	105	107
	22	Jeudi														08 h 20	20 h 40	108	107
	23	Vendredi														08 h 56	21 h 17	104	100
	24	Samedi														09 h 29	21 h 52	94	88
	25	Dimanche														10 h 03	22 h 29	80	71
35	26	Lundi														10 h 38	23 h 10	62	54
	27	Mardi														11 h 22	h	46	
	28	Mercredi														00 h 07	12 h 36	41	37
	29	Jeudi														03 h 37	16 h 11	37	41
	30	Vendredi														04 h 33	16 h 49	45	51
	31	Samedi														05 h 10	17 h 14	57	63
S:	DATE	JOUR	7h	8h	9h	10h	11h	12h	13h	14h	15h	16h	17h	18h	19h	Heures des P.M. de NANTES	Coefficient de marée		
			30	30	30	30	30	30	30	30	30	30	30	30	30				

Se renseigner auprès de l'écluse pour connaître le mouillage disponible (tirant d'eau + pied de pilote)  
Ecluse St Félix: 02 40 99 78 00 VHF: canal 20

PERIODES D'OUVERTURE DE L'ECLUSE =

Direction générale des territoires  
Délégation Nantes  
Le Chef du Service Aménagement

Pascal Macé





**RIVIERE ERDRE**

**HORAIRES D'ECLUSAGE A SAINT-FELIX**


Mois de Septembre 2024

S:	DATE	JOUR	7h	8h	9h	10h	11h	12h	13h	14h	15h	16h	17h	18h	19h	Heures des P.M.		Coefficient	
			30	30	30	30	30	30	30	30	30	30	30	30	30	30	de NANTES		de marée
35	1	Dimanche														05 h 39	17 h 45	68	73
	2	Lundi														06 h 11	18 h 21	77	80
36	3	Mardi														06 h 45	18 h 55	83	85
	4	Mercredi														07 h 17	19 h 25	86	86
	5	Jeudi														07 h 44	19 h 50	86	85
	6	Vendredi														08 h 07	20 h 13	83	81
	7	Samedi														08 h 29	20 h 36	78	75
	8	Dimanche														08 h 52	21 h 02	71	66
37	9	Lundi														09 h 19	21 h 30	61	56
	10	Mardi														09 h 49	22 h 04	50	44
	11	Mercredi														10 h 30	22 h 56	39	33
	12	Jeudi														11 h 36	h	29	
	13	Vendredi														00 h 20	14 h 58	28	31
	14	Samedi														03 h 34	15 h 59	37	45
	15	Dimanche														04 h 26	16 h 47	54	64
38	16	Lundi														05 h 16	17 h 35	74	83
	17	Mardi														06 h 03	18 h 22	91	99
	18	Mercredi														06 h 46	19 h 04	105	110
	19	Jeudi														07 h 24	19 h 44	113	115
	20	Vendredi														08 h 00	20 h 21	114	112
	21	Samedi														08 h 33	20 h 54	108	102
	22	Dimanche														09 h 03	21 h 26	94	86
39	23	Lundi														09 h 31	21 h 56	77	67
	24	Mardi														09 h 59	22 h 31	57	48
	25	Mercredi														10 h 41	23 h 30	40	35
	26	Jeudi														h	12 h 06	35	33
	27	Vendredi														03 h 31	15 h 52	34	39
	28	Samedi														04 h 14	16 h 22	45	51
	29	Dimanche														04 h 42	16 h 47	57	64
40	30	Lundi													05 h 10	17 h 19	69	73	

Se renseigner auprès de l'écluse pour connaître le mouillage disponible (tirant d'eau + pied de pilote)  
 Ecluse St Félix: 02 40 99 78 00 VHF: canal 20

PERIODES D'OUVERTURE DE L'ECLUSE = 

Direction générale des territoires  
 Délégation Nantes  
 Le Chef du Service Aménagement



Pascal Macé



**RIVIERE ERDRE**


**HORAIRES D'ECLUSAGE A SAINT-FELIX**

Mois de Octobre 2024

S:	DATE	JOUR	7h	8h	9h	10h	11h	12h	13h	14h	15h	16h	17h	18h	19h	Heures des P.M.		Coefficient	
			30	30	30	30	30	30	30	30	30	30	30	30	30	30	de NANTES		de marée
40	1	Mardi														05 h 42	17 h 54	77	81
	2	Mercredi														06 h 15	18 h 26	83	85
	3	Jeudi														06 h 44	18 h 54	86	87
	4	Vendredi														07 h 10	19 h 18	86	86
	5	Samedi														07 h 32	19 h 40	84	82
	6	Dimanche														07 h 54	20 h 04	80	76
41	7	Lundi														08 h 19	20 h 31	72	68
	8	Mardi														08 h 47	21 h 01	63	57
	9	Mercredi														09 h 19	21 h 36	52	45
	10	Jeudi														10 h 01	22 h 32	40	34
	11	Vendredi														11 h 15	h	31	
	12	Samedi														00 h 04	14 h 30	31	34
	13	Dimanche														03 h 10	15 h 30	41	49
42	14	Lundi														04 h 16	16 h 20	59	68
	15	Mardi														04 h 50	17 h 11	78	86
	16	Mercredi														05 h 38	17 h 59	95	101
	17	Jeudi														06 h 22	18 h 43	107	110
	18	Vendredi														07 h 01	19 h 22	112	112
	19	Samedi														07 h 36	19 h 57	111	108
	20	Dimanche														08 h 07	20 h 29	103	97
	21	Lundi														08 h 33	20 h 57	89	81
43	22	Mardi														08 h 57	21 h 25	72	63
	23	Mercredi														09 h 29	22 h 01	54	47
	24	Jeudi														10 h 16	23 h 00	40	35
	25	Vendredi														11 h 37	h	34	
	26	Samedi														02 h 58	14 h 08	35	38
	27	Dimanche														02 h 34	14 h 37	43	48
	28	Lundi														03 h 01	15 h 07	54	59
44	29	Mardi														03 h 31	15 h 40	64	68
	30	Mercredi														04 h 02	16 h 13	72	75
	31	Jeudi														04 h 33	16 h 46	78	80
	S:	DATE	JOUR	7h	8h	9h	10h	11h	12h	13h	14h	15h	16h	17h	18h	19h	Heures des P.M.		Coefficient
			30	30	30	30	30	30	30	30	30	30	30	30	30	de NANTES		de marée	

Se renseigner auprès de l'écluse pour connaître le mouillage disponible (tirant d'eau + pied de pilote)  
 Ecluse St Félix: 02 40 99 78 00 VHF: canal 20

PERIODES D'OUVERTURE DE L'ECLUSE = 

Direction générale des territoires  
 Délégation Nantes  
 Le Chef du Service Aménagement  
  
 Pascal Macé



**RIVIERE ERDRE**

**HORAIRES D'ECLUSAGE A SAINT-FELIX**

Mois de Novembre 2024

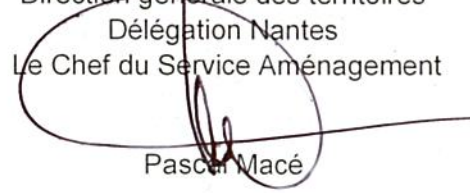
S:	DATE	JOUR	7h	8h	9h	10h	11h	12h	13h	14h	15h	16h	17h	18h	19h	Heures des P.M. de NANTES	Coefficient de marée		
			30	30	30	30	30	30	30	30	30	30	30	30	30		30		
44	1	Vendredi	Fermé													05 h 04	17 h 17	81	82
	2	Samedi	Fermé													05 h 33	17 h 46	82	82
	3	Dimanche	Fermé													05 h 59	18 h 13	81	80
45	4	Lundi	Fermé													06 h 27	18 h 42	78	75
	5	Mardi	Fermé													06 h 57	19 h 13	72	68
	6	Mercredi	Fermé													07 h 30	19 h 47	64	59
	7	Jeudi	Fermé													08 h 08	20 h 30	54	49
	8	Vendredi	Fermé													08 h 59	21 h 29	45	42
	9	Samedi	Fermé													10 h 07	22 h 47	40	40
	10	Dimanche	Fermé													h	12 h 50		43
46	11	Lundi	Fermé													01 h 36	13 h 53	48	54
	12	Mardi	Fermé													02 h 27	14 h 44	61	69
	13	Mercredi	Fermé													03 h 15	15 h 38	76	83
	14	Jeudi	Fermé													04 h 06	16 h 33	89	94
	15	Vendredi	Fermé													04 h 53	17 h 19	98	101
	16	Samedi	Fermé													05 h 34	18 h 00	102	102
	17	Dimanche	Fermé													06 h 10	18 h 36	101	98
47	18	Lundi	Fermé													06 h 40	19 h 07	94	89
	19	Mardi	Fermé													07 h 06	19 h 35	83	77
	20	Mercredi	Fermé													07 h 37	20 h 07	71	64
	21	Jeudi	Fermé													08 h 16	20 h 47	57	51
	22	Vendredi	Fermé													09 h 03	21 h 41	46	42
	23	Samedi	Fermé													10 h 07	22 h 59	39	38
	24	Dimanche	Fermé													11 h 25	h	38	
48	25	Lundi	Fermé													01 h 33	12 h 51	39	42
	26	Mardi	Fermé													02 h 11	14 h 00	45	49
	27	Mercredi	Fermé													02 h 41	14 h 42	53	57
	28	Jeudi	Fermé													03 h 12	15 h 22	60	64
	29	Vendredi	Fermé													03 h 48	16 h 04	67	70
	30	Samedi	Fermé													04 h 25	16 h 44	72	74
S:	DATE	JOUR	7h	8h	9h	10h	11h	12h	13h	14h	15h	16h	17h	18h	19h	Heures des P.M. de NANTES	Coefficient de marée		
			30	30	30	30	30	30	30	30	30	30	30	30	30				

Se renseigner auprès de l'écluse pour connaître le mouillage disponible (tirant d'eau + pied de pilote)

Ecluse St Félix: 02 40 99 78 00 VHF: canal 20

PERIODES D'OUVERTURE DE L'ECLUSE = 

Direction générale des territoires  
Délégation Nantes  
Le Chef du Service Aménagement



Pascal Macé



**RIVIERE ERDRE**

**HORAIRES D'ECLUSAGE A SAINT-FELIX**

**Mois de Décembre 2024**

S:	DATE	JOUR	7h	8h	9h	10h	11h	12h	13h	14h	15h	16h	17h	18h	19h	Heures des P.M. de NANTES		Coefficient de marée	
			30	30	30	30	30	30	30	30	30	30	30	30	30	30			
48	1	Dimanche														05 h 02	17 h 22	75	76
	49	2	Lundi													05 h 37	17 h 58	77	77
		3	Mardi													06 h 13	18 h 34	76	75
		4	Mercredi													06 h 50	19 h 10	74	72
		5	Jeudi													07 h 29	19 h 49	69	67
		6	Vendredi													08 h 12	20 h 33	64	61
		7	Samedi													09 h 02	21 h 25	58	55
		8	Dimanche													09 h 58	22 h 25	54	53
50	9	Lundi													11 h 03	23 h 44	53	54	
	10	Mardi													h	12 h 57		56	
	11	Mercredi													01 h 48	14 h 01	60	64	
	12	Jeudi													02 h 31	14 h 58	68	72	
	13	Vendredi													03 h 22	16 h 10	77	80	
	14	Samedi													04 h 24	17 h 00	84	86	
	15	Dimanche													05 h 09	17 h 43	88	89	
51	16	Lundi													05 h 50	18 h 23	89	89	
	17	Mardi													06 h 27	18 h 58	87	85	
	18	Mercredi													07 h 01	19 h 31	82	79	
	19	Jeudi													07 h 36	20 h 06	75	71	
	20	Vendredi													08 h 14	20 h 42	66	62	
	21	Samedi													08 h 54	21 h 22	57	52	
	22	Dimanche													09 h 36	22 h 07	48	44	
52	23	Lundi													10 h 24	23 h 03	41	39	
	24	Mardi													11 h 24	h	37		
	25	Mercredi	Fermé												00 h 17	12 h 36	37	38	
	26	Jeudi													01 h 31	13 h 44	40	43	
	27	Vendredi													02 h 29	14 h 44	46	50	
	28	Samedi													03 h 17	15 h 37	54	58	
	29	Dimanche													04 h 02	16 h 25	62	66	
1	30	Lundi													04 h 45	17 h 10	69	72	
	31	Mardi													05 h 27	17 h 53	75	78	
S:	DATE	JOUR	7h	8h	9h	10h	11h	12h	13h	14h	15h	16h	17h	18h	19h	Heures des P.M. de NANTES		Coefficient de marée	
			30	30	30	30	30	30	30	30	30	30	30	30	30				

Se renseigner auprès de l'écluse pour connaître le mouillage disponible (tirant d'eau + pied de pilote)  
 Ecluse St Félix: 02 40 99 78 00 VHF: canal 20

PERIODES D'OUVERTURE DE L'ECLUSE = 

Direction générale des territoires  
 Délégation Nantes  
 Le Chef du Service Aménagement

  
 Pascal Macé