



RIVIERE ERDRE

HORAIRES D'ECLUSAGE A SAINT-FELIX

Mois de Mai 2026


S:	DATE	JOUR	7h	8h	9h	10h	11h	12h	13h	14h	15h	16h	17h	18h	19h	Heures des P.M.		Coefficient	
			30	30	30	30	30	30	30	30	30	30	30	30	30	30	de NANTES		de marée
18	1	Vendredi														06 h 01	18 h 20	82	82
	2	Samedi														06 h 38	18 h 53	82	82
	3	Dimanche														07 h 10	19 h 24	80	78
19	4	Lundi														07 h 40	19 h 52	76	73
	5	Mardi														08 h 08	20 h 20	69	66
	6	Mercredi														08 h 36	20 h 51	62	57
	7	Jeudi														09 h 06	21 h 24	53	48
	8	Vendredi														09 h 40	22 h 07	44	40
	9	Samedi														10 h 29	23 h 14	37	35
	10	Dimanche														11 h 56	h	35	
	11	Lundi														01 h 04	14 h 24	36	40
20	12	Mardi														02 h 40	15 h 16	45	51
	13	Mercredi														03 h 29	15 h 55	57	64
	14	Jeudi														04 h 13	16 h 34	70	77
	15	Vendredi														05 h 01	17 h 21	83	88
	16	Samedi														05 h 56	18 h 13	92	96
	17	Dimanche														06 h 47	19 h 01	98	99
	18	Lundi														07 h 33	19 h 44	99	97
21	19	Mardi														08 h 15	20 h 24	95	91
	20	Mercredi														08 h 56	21 h 03	87	81
	21	Jeudi														09 h 35	21 h 45	76	70
	22	Vendredi														10 h 19	22 h 34	64	59
	23	Samedi														11 h 12	23 h 33	55	52
	24	Dimanche														h	12 h 14		51
22	25	Lundi														00 h 36	13 h 23	50	51
	26	Mardi														01 h 43	14 h 41	53	55
	27	Mercredi														02 h 53	15 h 40	57	60
	28	Jeudi														03 h 54	16 h 28	62	65
	29	Vendredi														04 h 46	17 h 11	67	68
	30	Samedi														05 h 31	17 h 50	70	70
	31	Dimanche														06 h 10	18 h 25	71	71

Se renseigner auprès de l'écluse pour connaître le mouillage disponible (tirant d'eau + pied de pilote)

Ecluse St Félix: 02 40 99 78 00 VHF: canal 20

PERIODES D'OUVERTURE DE L'ECLUSE = 

Direction générale des territoires
Délégation Nantes
Le Chef du Service Aménagement


Pascal Macé



RIVIERE ERDRE

HORAIRES D'ECLUSAGE A SAINT-FELIX


Mois de Juin 2026

S:	DATE	JOUR	7h	8h	9h	10h	11h	12h	13h	14h	15h	16h	17h	18h	19h	Heures des P.M. de NANTES		Coefficient de marée	
			30	30	30	30	30	30	30	30	30	30	30	30	30	30			
23	1	Lundi														06 h 46	18 h 59	71	71
	2	Mardi														07 h 19	19 h 32	70	69
	3	Mercredi														07 h 52	20 h 06	68	66
	4	Jeudi														08 h 26	20 h 42	64	62
	5	Vendredi														09 h 01	21 h 22	59	57
	6	Samedi														09 h 39	22 h 05	54	52
	7	Dimanche														10 h 23	22 h 55	50	48
24	8	Lundi														11 h 17	23 h 53	47	47
	9	Mardi														h	12 h 21		47
	10	Mercredi														01 h 02	13 h 38	49	52
	11	Jeudi														02 h 17	14 h 51	55	60
	12	Vendredi														03 h 26	15 h 56	64	69
	13	Samedi														04 h 39	17 h 02	74	79
	14	Dimanche														05 h 41	17 h 58	83	87
25	15	Lundi														06 h 35	18 h 48	90	93
	16	Mardi														07 h 24	19 h 35	94	95
	17	Mercredi														08 h 09	20 h 19	94	93
	18	Jeudi														08 h 51	21 h 00	90	87
	19	Vendredi														09 h 30	21 h 41	83	79
	20	Samedi														10 h 09	22 h 24	74	69
	21	Dimanche														10 h 52	23 h 10	64	59
26	22	Lundi														11 h 40	h	55	
	23	Mardi														00 h 00	12 h 35	51	48
	24	Mercredi														00 h 56	13 h 35	47	46
	25	Jeudi														01 h 57	14 h 46	46	47
	26	Vendredi														03 h 10	16 h 03	49	51
	27	Samedi														04 h 25	16 h 51	54	56
	28	Dimanche														05 h 13	17 h 31	59	61
27	29	Lundi														05 h 54	18 h 09	63	65
	30	Mardi														06 h 33	18 h 46	67	69

Se renseigner auprès de l'écluse pour connaître le mouillage disponible (tirant d'eau + pied de pilote)
 Ecluse St Félix: 02 40 99 78 00 VHF: canal 20

PERIODES D'OUVERTURE DE L'ECLUSE = 

Direction générale des territoires
 Délégation Nantes
 Le Chef du Service Aménagement



Pascal Mace



RIVIERE ERDRE

HORAIRES D'ECLUSAGE A SAINT-FELIX

Mois de Juillet 2026

S:	DATE	JOUR	7h	8h	9h	10h	11h	12h	13h	14h	15h	16h	17h	18h	19h	Heures des P.M.		Coefficient	
			30	30	30	30	30	30	30	30	30	30	30	30	30	30	de NANTES		de marée
27	1	Mercredi														07 h 08	19 h 21	70	71
	2	Jeudi														07 h 42	19 h 56	71	72
	3	Vendredi														08 h 15	20 h 32	72	71
	4	Samedi														08 h 49	21 h 09	70	69
	5	Dimanche														09 h 25	21 h 49	68	66
28	6	Lundi														10 h 04	22 h 30	63	61
	7	Mardi														10 h 47	23 h 17	58	56
	8	Mercredi														11 h 37	h	54	
	9	Jeudi														00 h 13	12 h 40	52	52
	10	Vendredi														01 h 26	14 h 00	52	54
	11	Samedi														02 h 58	15 h 55	56	60
29	12	Dimanche														04 h 36	17 h 00	65	70
	13	Lundi														05 h 36	17 h 54	76	81
	14	Mardi														06 h 31	18 h 43	86	90
	15	Mercredi														07 h 18	19 h 28	94	96
	16	Jeudi														07 h 59	20 h 08	98	98
	17	Vendredi														08 h 36	20 h 46	97	94
	18	Samedi														09 h 10	21 h 21	91	86
	19	Dimanche														09 h 44	21 h 57	81	75
30	20	Lundi														10 h 18	22 h 32	69	63
	21	Mardi														10 h 54	23 h 09	57	50
	22	Mercredi														11 h 36	23 h 59	45	40
	23	Jeudi														h	12 h 40		37
	24	Vendredi														01 h 09	13 h 52	35	35
	25	Samedi														02 h 22	16 h 00	37	40
	26	Dimanche														04 h 21	16 h 41	44	48
31	27	Lundi														05 h 04	17 h 19	53	57
	28	Mardi														05 h 43	17 h 57	61	65
	29	Mercredi														06 h 21	18 h 34	69	72
	30	Jeudi														06 h 57	19 h 10	75	78
	31	Vendredi														07 h 29	19 h 44	80	82

Se renseigner auprès de l'écluse pour connaître le mouillage disponible (tirant d'eau + pied de pilote)
 Ecluse St Félix: 02 40 99 78 00 VHF: canal 20

PERIODES D'OUVERTURE DE L'ECLUSE = 

Direction générale des territoires
 Délégation Nantes
 Le Chef du Service Aménagement


 Pascal Macé



RIVIERE ERDRE


HORAIRES D'ECLUSAGE A SAINT-FELIX

Mois de Août 2026

S:	DATE	JOUR	7h	8h	9h	10h	11h	12h	13h	14h	15h	16h	17h	18h	19h	Heures des P.M. de NANTES		Coefficient de marée	
			30	30	30	30	30	30	30	30	30	30	30	30	30	30			
	1	Samedi														08 h 00	20 h 17	83	83
	2	Dimanche														08 h 32	20 h 51	83	82
32	3	Lundi														09 h 05	21 h 27	80	77
	4	Mardi														09 h 40	22 h 05	74	70
	5	Mercredi														10 h 19	22 h 47	66	61
	6	Jeudi														11 h 03	23 h 37	57	52
	7	Vendredi														11 h 57	h	48	
	8	Samedi														00 h 45	13 h 23	46	46
	9	Dimanche														03 h 29	16 h 06	48	53
33	10	Lundi														04 h 41	17 h 05	59	66
	11	Mardi														05 h 38	17 h 54	74	81
	12	Mercredi														06 h 26	18 h 37	87	93
	13	Jeudi														07 h 05	19 h 14	97	100
	14	Vendredi														07 h 40	19 h 49	102	102
	15	Samedi														08 h 13	20 h 22	101	98
	16	Dimanche														08 h 43	20 h 53	95	90
34	17	Lundi														09 h 12	21 h 22	84	78
	18	Mardi														09 h 39	21 h 49	71	64
	19	Mercredi														10 h 06	22 h 17	57	49
	20	Jeudi														10 h 37	22 h 53	42	36
	21	Vendredi														11 h 22	23 h 53	30	27
	22	Samedi														h	13 h 11		26
	23	Dimanche														03 h 36	15 h 56	28	32
35	24	Lundi														04 h 16	16 h 30	38	44
	25	Mardi														04 h 50	17 h 03	51	57
	26	Mercredi														05 h 27	17 h 40	63	68
	27	Jeudi														06 h 04	18 h 18	74	78
	28	Vendredi														06 h 39	18 h 54	83	86
	29	Samedi														07 h 11	19 h 27	89	91
	30	Dimanche														07 h 42	20 h 00	93	93
	31	Lundi													08 h 13	20 h 33	93	91	

Se renseigner auprès de l'écluse pour connaître le mouillage disponible (tirant d'eau + pied de pilote)
 Ecluse St Félix: 02 40 99 78 00 VHF: canal 20

PERIODES D'OUVERTURE DE L'ECLUSE = 

Direction générale des territoires
 Délégation Nantes
 Le Chef du Service Aménagement

 Pascal Macé



RIVIERE ERDRE

HORAIRES D'ECLUSAGE A SAINT-FELIX

Mois de Septembre 2026

S:	DATE	JOUR	7h	8h	9h	10h	11h	12h	13h	14h	15h	16h	17h	18h	19h	Heures des P.M. de NANTES		Coefficient de marée	
			30	30	30	30	30	30	30	30	30	30	30	30	30	30			
36	1	Mardi														08 h 44	21 h 06	89	85
	2	Mercredi														09 h 17	21 h 42	80	75
	3	Jeudi														09 h 53	22 h 22	69	62
	4	Vendredi														10 h 34	23 h 10	55	48
	5	Samedi														11 h 30	h	43	
	6	Dimanche														00 h 24	14 h 59	40	41
37	7	Lundi														03 h 42	16 h 12	45	52
	8	Mardi														04 h 42	17 h 02	59	68
	9	Mercredi														05 h 29	17 h 44	76	83
	10	Jeudi														06 h 08	18 h 19	90	95
	11	Vendredi														06 h 42	18 h 53	98	101
	12	Samedi														07 h 14	19 h 25	102	101
	13	Dimanche														07 h 45	19 h 55	100	97
38	14	Lundi														08 h 13	20 h 22	93	89
	15	Mardi														08 h 38	20 h 47	83	77
	16	Mercredi														09 h 02	21 h 12	70	63
	17	Jeudi														09 h 28	21 h 39	56	48
	18	Vendredi														09 h 57	22 h 12	41	34
	19	Samedi														10 h 38	23 h 02	28	24
	20	Dimanche														h	12 h 04		22
39	21	Lundi														03 h 19	15 h 30	24	29
	22	Mardi														03 h 51	16 h 02	35	42
	23	Mercredi														04 h 22	16 h 36	50	57
	24	Jeudi														04 h 58	17 h 14	64	71
	25	Vendredi														05 h 37	17 h 53	77	82
	26	Samedi														06 h 13	18 h 31	87	92
	27	Dimanche														06 h 47	19 h 07	95	97
40	28	Lundi														07 h 20	19 h 41	99	99
	29	Mardi														07 h 52	20 h 15	98	96
	30	Mercredi														08 h 23	20 h 48	92	88
S:	DATE	JOUR	7h	8h	9h	10h	11h	12h	13h	14h	15h	16h	17h	18h	19h	Heures des P.M. de NANTES		Coefficient de marée	
			30	30	30	30	30	30	30	30	30	30	30	30	30				

Se renseigner auprès de l'écluse pour connaître le mouillage disponible (tirant d'eau + pied de pilote)

Ecluse St Félix: 02 40 99 78 00 VHF: canal 20

PERIODES D'OUVERTURE DE L'ECLUSE = 

Direction générale des territoires
Délégation Nantes
Le Chef du Service Aménagement


Pascal Macé



RIVIERE ERDRE

HORAIRES D'ECLUSAGE A SAINT-FELIX


Mois de Octobre 2026

S:	DATE	JOUR	7h	8h	9h	10h	11h	12h	13h	14h	15h	16h	17h	18h	19h	Heures des P.M. de NANTES		Coefficient de marée	
			30	30	30	30	30	30	30	30	30	30	30	30	30	30			
40	1	Jeudi														08 h 55	21 h 23	82	75
	2	Vendredi														09 h 29	22 h 02	68	60
	3	Samedi														10 h 14	22 h 54	52	46
	4	Dimanche														11 h 17	h	41	
41	5	Lundi														02 h 26	14 h 59	40	43
	6	Mardi														03 h 35	15 h 58	48	55
	7	Mercredi														04 h 25	16 h 43	62	70
	8	Jeudi														05 h 06	17 h 19	77	83
	9	Vendredi														05 h 39	17 h 50	87	91
	10	Samedi														06 h 10	18 h 23	94	95
42	11	Dimanche														06 h 42	18 h 56	95	95
	12	Lundi														07 h 13	19 h 25	93	91
	13	Mardi														07 h 39	19 h 50	88	83
	14	Mercredi														08 h 03	20 h 14	79	74
	15	Jeudi														08 h 28	20 h 41	68	62
	16	Vendredi														08 h 56	21 h 08	56	49
	17	Samedi														09 h 25	21 h 41	43	37
	18	Dimanche														10 h 07	22 h 34	32	27
43	19	Lundi														11 h 32	h	25	
	20	Mardi														02 h 17	14 h 32	26	29
	21	Mercredi														03 h 04	15 h 17	34	41
	22	Jeudi														03 h 39	15 h 54	48	55
	23	Vendredi														04 h 15	16 h 32	62	69
	24	Samedi														04 h 51	17 h 13	76	82
	25	Dimanche														04 h 30	16 h 57	87	92
44	26	Lundi														05 h 13	17 h 42	95	98
	27	Mardi														05 h 54	18 h 22	99	100
	28	Mercredi														06 h 32	19 h 01	99	96
	29	Jeudi														07 h 07	19 h 36	93	88
	30	Vendredi														07 h 40	20 h 11	82	76
	31	Samedi														08 h 15	20 h 51	69	62
S:	DATE	JOUR	7h	8h	9h	10h	11h	12h	13h	14h	15h	16h	17h	18h	19h	Heures des P.M. de NANTES		Coefficient de marée	
			30	30	30	30	30	30	30	30	30	30	30	30	30				

Se renseigner auprès de l'écluse pour connaître le mouillage disponible (tirant d'eau + pied de pilote)
 Ecluse St Félix: 02 40 99 78 00 VHF: canal 20

PERIODES D'OUVERTURE DE L'ECLUSE = 

Direction générale des territoires
 Délégation Nantes
 Le Chef du Service Aménagement


 Pascal Macé



RIVIERE ERDRE

HORAIRES D'ECLUSAGE A SAINT-FELIX


Mois de Novembre 2026

S:	DATE	JOUR	7h	8h	9h	10h	11h	12h	13h	14h	15h	16h	17h	18h	19h	Heures des P.M. de NANTES		Coefficient de marée	
			30	30	30	30	30	30	30	30	30	30	30	30	30	30			
44		Dimanche	Fermé													09 h 03	21 h 45	56	51
45	2	Lundi	Fermé													10 h 08		47	
	3	Mardi														01 h 17	13 h 40	47	48
	4	Mercredi														02 h 15	14 h 33	52	56
	5	Jeudi														03 h 00	15 h 12	61	66
	6	Vendredi														03 h 33	15 h 13	71	75
	7	Samedi														03 h 52	16 h 01	78	81
	8	Dimanche														04 h 27	16 h 46	83	84
	46	9	Lundi													05 h 05	17 h 24	84	84
10		Mardi													05 h 39	17 h 55	83	82	
11		Mercredi	Fermé													06 h 06	18 h 21	80	77
12		Jeudi														06 h 33	18 h 49	74	71
13		Vendredi														07 h 02	19 h 19	67	63
14		Samedi														07 h 35	19 h 52	58	54
15		Dimanche														08 h 12	20 h 29	49	45
47	16	Lundi													08 h 58	21 h 21	41	38	
	17	Mardi													10 h 05	22 h 38	35	34	
	18	Mercredi													11 h 20		35		
	19	Jeudi													00 h 00	12 h 44	37	41	
	20	Vendredi													01 h 35	13 h 51	46	51	
	21	Samedi													02 h 14	14 h 35	57	64	
	22	Dimanche													02 h 54	15 h 21	70	76	
48	23	Lundi													03 h 38	16 h 15	81	86	
	24	Mardi													04 h 30	17 h 20	90	93	
	25	Mercredi													05 h 32	18 h 09	96	97	
	26	Jeudi													06 h 21	18 h 54	97	96	
	27	Vendredi													07 h 03	19 h 35	94	90	
	28	Samedi													07 h 41	20 h 14	86	82	
	29	Dimanche													08 h 20	20 h 54	76	71	
	30	Lundi												09 h 06	21 h 43	66	62		
S:	DATE	JOUR	7h	8h	9h	10h	11h	12h	13h	14h	15h	16h	17h	18h	19h	Heures des P.M. de NANTES		Coefficient de marée	
			30	30	30	30	30	30	30	30	30	30	30	30	30				

Se renseigner auprès de l'écluse pour connaître le mouillage disponible (tirant d'eau + pied de pilote)
 Ecluse St Félix: 02 40 99 78 00 VHF: canal 20

PERIODES D'OUVERTURE DE L'ECLUSE = 

Direction générale des territoires
 Délégation Nantes
 Le Chef du Service Aménagement


 Pascal Macé



RIVIERE ERDRE

HORAIRES D'ECLUSAGE A SAINT-FELIX

Mois de Décembre 2026

S:	DATE	JOUR	7h	8h	9h	10h	11h	12h	13h	14h	15h	16h	17h	18h	19h	Heures des P.M. de NANTES	Coefficient de marée		
			30	30	30	30	30	30	30	30	30	30	30	30	30				
50	1	Mardi														10 h 00	22 h 42	58	55
	2	Mercredi														11 h 04		53	
	3	Jeudi														01 h 47	12 h 16	52	53
	4	Vendredi														02 h 28	13 h 27	54	57
	5	Samedi														02 h 14	14 h 27	59	62
	6	Dimanche														03 h 03	15 h 24	64	66
51	7	Lundi														03 h 51	16 h 15	69	70
	8	Mardi														04 h 35	16 h 58	72	73
	9	Mercredi														05 h 13	17 h 35	74	74
	10	Jeudi														05 h 46	18 h 07	74	73
	11	Vendredi														06 h 18	18 h 38	72	71
	12	Samedi														06 h 50	19 h 09	69	67
	13	Dimanche														07 h 26	19 h 44	65	63
52	14	Lundi														08 h 05	20 h 21	60	57
	15	Mardi														08 h 47	21 h 01	55	52
	16	Mercredi														09 h 33	21 h 49	49	47
	17	Jeudi														10 h 25	22 h 50	45	44
	18	Vendredi														11 h 27		44	
	19	Samedi														00 h 00	12 h 40	45	48
	20	Dimanche														01 h 16	13 h 52	51	55
1	21	Lundi														02 h 20	14 h 55	61	66
	22	Mardi														03 h 17	16 h 02	72	77
	23	Mercredi														04 h 18	17 h 11	83	87
	24	Jeudi														05 h 25	18 h 05	91	95
	25	Vendredi	Fermé													06 h 19	18 h 53	97	99
	26	Samedi														07 h 05	19 h 35	99	98
	27	Dimanche														07 h 46	20 h 13	96	93
1	28	Lundi														08 h 24	20 h 50	89	84
	29	Mardi														09 h 02	21 h 28	78	73
	30	Mercredi														09 h 42	22 h 10	67	61
	31	Jeudi														10 h 27	23 h 01	55	51

Se renseigner auprès de l'écluse pour connaître le mouillage disponible (tirant d'eau + pied de pilote)
 Ecluse St Félix: 02 40 99 78 00 VHF: canal 20

PERIODES D'OUVERTURE DE L'ECLUSE =

Direction générale des territoires
 Délégation Nantes
 Le Chef du Service Aménagement

 Pascal Macé